

Коллективные средства размещения Алтайского края в 2019 году

Для комфортного проживания посещающих Алтайский край гостей в регионе действует 520 коллективных средств размещения (официально зарегистрированных), в том числе: гостиницы и аналогичные средства размещения (мотели, хостелы, другие организации гостиничного типа) - 318, санаторно-курортные организации - 38, организации отдыха (базы отдыха, кемпинги, загородные оздоровительные лагеря) - 128, туристские базы - 36.

Номерной фонд коллективных средств размещения состоял из 12868 номеров (жилых комнат для проживания), из них 772 (6%) – высшей категории.

Единовременная вместимость коллективных средств размещения составила 35,8 тыс. мест (30% в гостиницах, 22% в санаториях, 41% в организациях отдыха, 7% на турбазах).

В этой сфере активно действует малый бизнес: 380 коллективных средств размещения (73%) относятся к субъектам малого предпринимательства.

Объем оказанных населению услуг гостиниц и аналогичных услуг по предоставлению временного жилья составил 1,2 млрд рублей и увеличился к 2018 году на 5,7 % (в сопоставимых ценах). Объем услуг специализированных средств размещения (включая санаторно-курортных) составил 2,6 млрд рублей, что выше уровня 2018 года на 2,4%.

Коллективными средствами размещения в 2019 году воспользовались 727 тыс. человек (на 5,2% больше чем за 2018 год), из них 3,3 % - граждане других стран. Из общего числа размещенных лиц у 356,6 тыс. человек целью поездки было проведение отпуска, отдых (на 11,4% больше чем за 2018 год), у 156,3 тыс. человек – лечебные и оздоровительные цели (на 5,5% больше).

Инфраструктура размещения может принять больше приезжающих в край. В среднем за год фонд имеющихся мест использовался по гостиницам на 25%, санаториям – на 65%, организациям отдыха – на 12%, на турбазах – на 9% (низкий процент по организациям отдыха и турбазам обусловлен с сезонностью их работы).

Деятельность гостиниц и аналогичных средств размещения в 2019 г.

Распределение размещенных лиц по целям поездок



деловые
35,6 %



отдых
48,4 %



лечебные
2,5 %



образование
3,9 %



прочие
9,6 %

Средняя
площадь одного
номера
20 кв.м.



Число
ночевок
971,5
тыс.

Распределение размещенных лиц по продолжительности пребывания, тыс. человек



без ночевки

• 18,7

1-4 ночевки

• 338,1


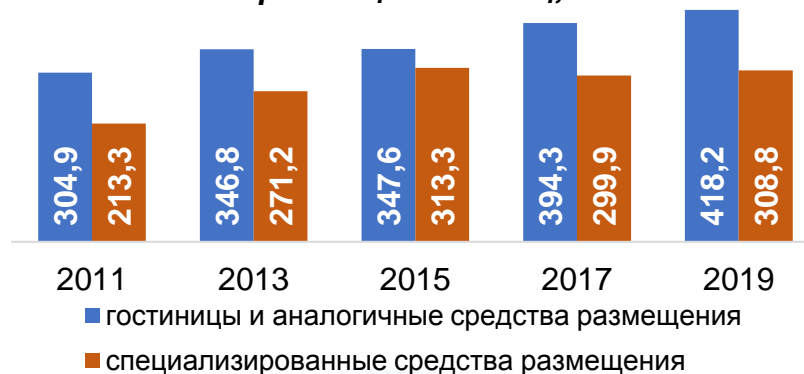
5-7 ночевок

• 48,4

8 и более ночевок

• 13,0

Численность размещенных лиц, тыс. человек



Деятельность специализированных средств размещения в 2019 г.

Распределение размещенных лиц по целям поездок



деловые
1,6 %



отдых
49,9 %



лечебные
47,2 %



образование
1,1 %



прочие
0,2 %

Число
ночевок
2626,4
тыс.



Средняя
площадь одного
номера
25 кв.м.

Распределение размещенных лиц по продолжительности пребывания, тыс. человек



без ночевки

• 8,2

1-7 ночевки

• 140,8

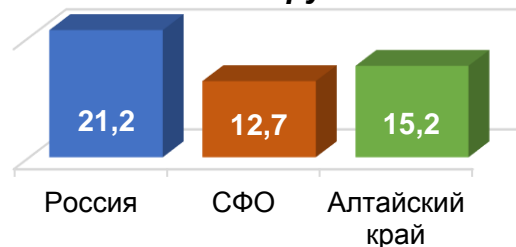
8-14 ночевок

• 99,1

15 и более ночевок

• 60,7

Доход в расчете на 1 КСР в 2019 г., млн. рублей



Размещено в среднем на 1 КСР, тыс. человек

Россия 2,7
СФО 1,9
Алтайский край 1,4